

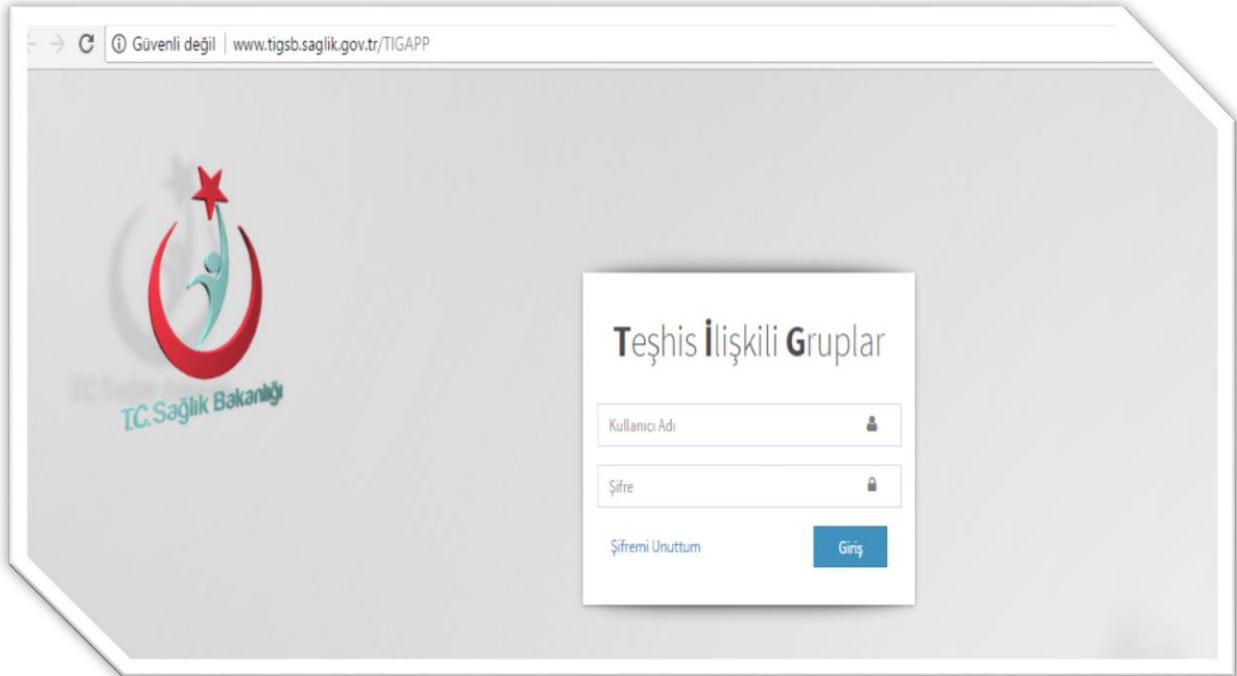
TİG Veri Giriş Programı Web Uygulaması

Yeni web tabanlı TİG veri Giriş Programının kullanımı masa üstü uygulamasıyla çoğunlukla benzerlikler göstermektedir. Yeni uygulamada yer alan bazı değişiklikler aşağıda belirtilmektedir:

TİG VERİ GİRİŞ PROGRAMINA GİRİŞ

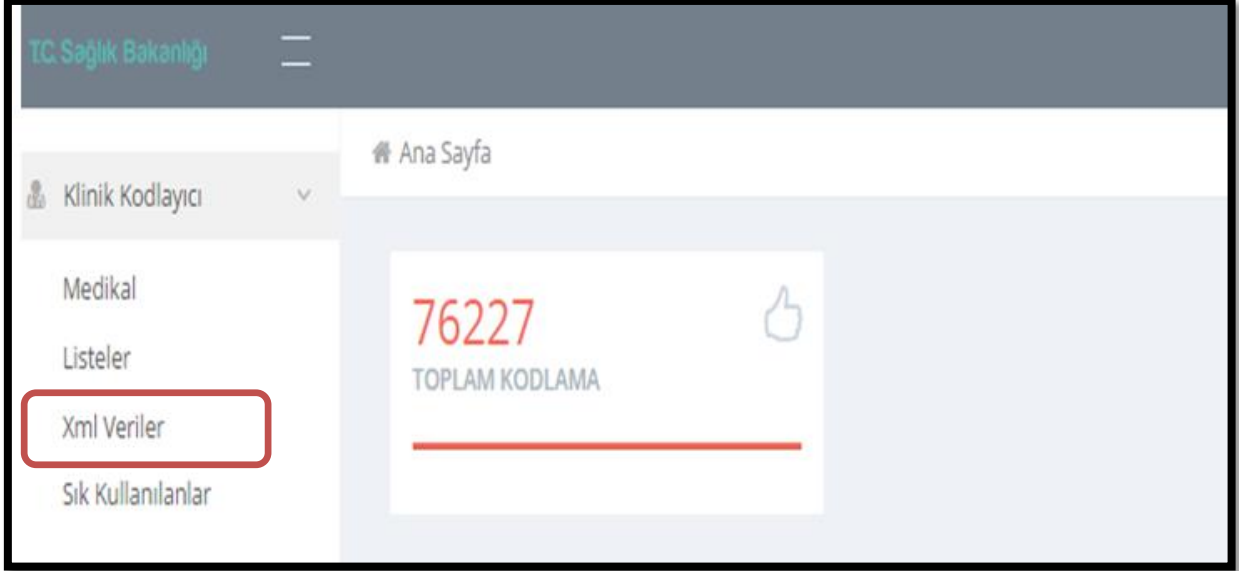
⇒ <http://www.tigsb.saglik.gov.tr/TIGAPP> web adresine giriş yapıldıktan sonra

Kullanıcı adınız; e-posta adresiniz ve mevcut şifrenizle sisteme giriş yapılmaktadır.



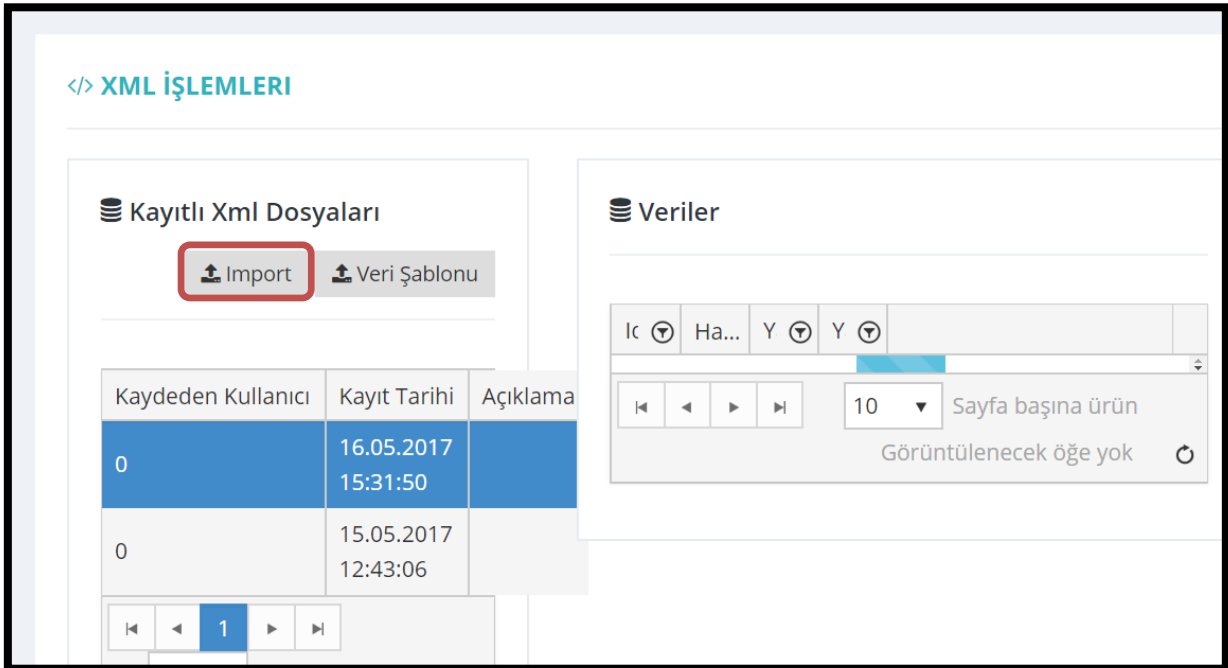
TİG VERİLERİNİN GİRİŞİ

Klinik Kodlayıcı yazısını tıklayın aşağıdaki resimde açılan bölümleri göreceksiniz.

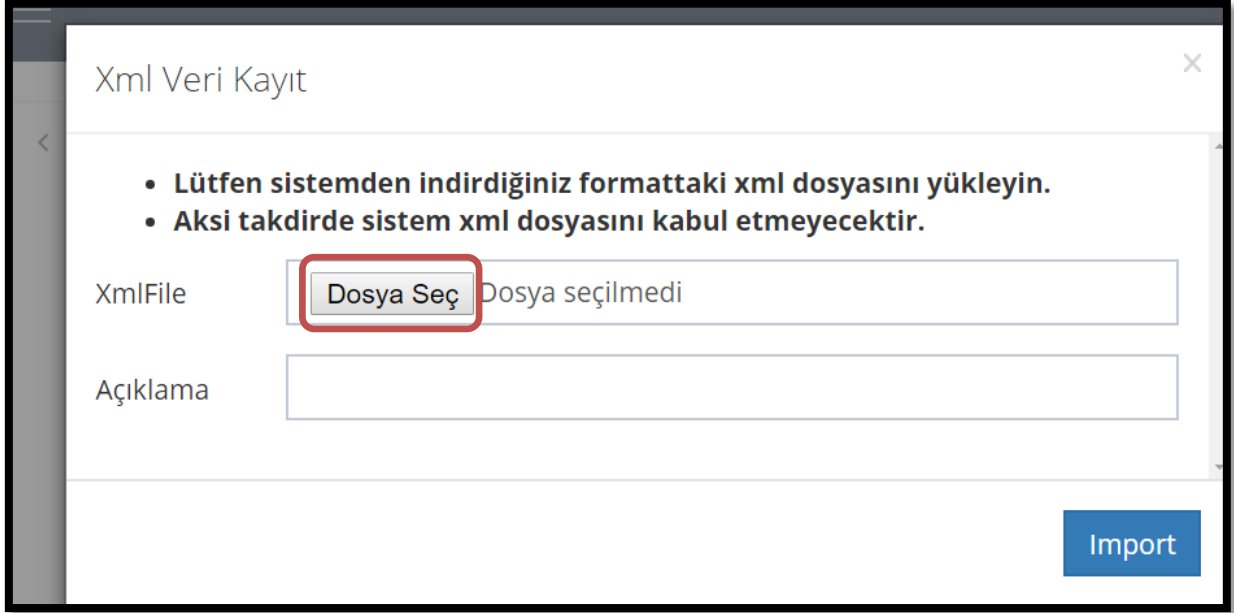


- HBYS TİG modülünden kodlayacağını hastaları XML oluşturun.
- Yukardaki resimdeki XML verileri tıklayın.
- Aşağıdaki sayfa açılacak.
- Import butonuna basın.

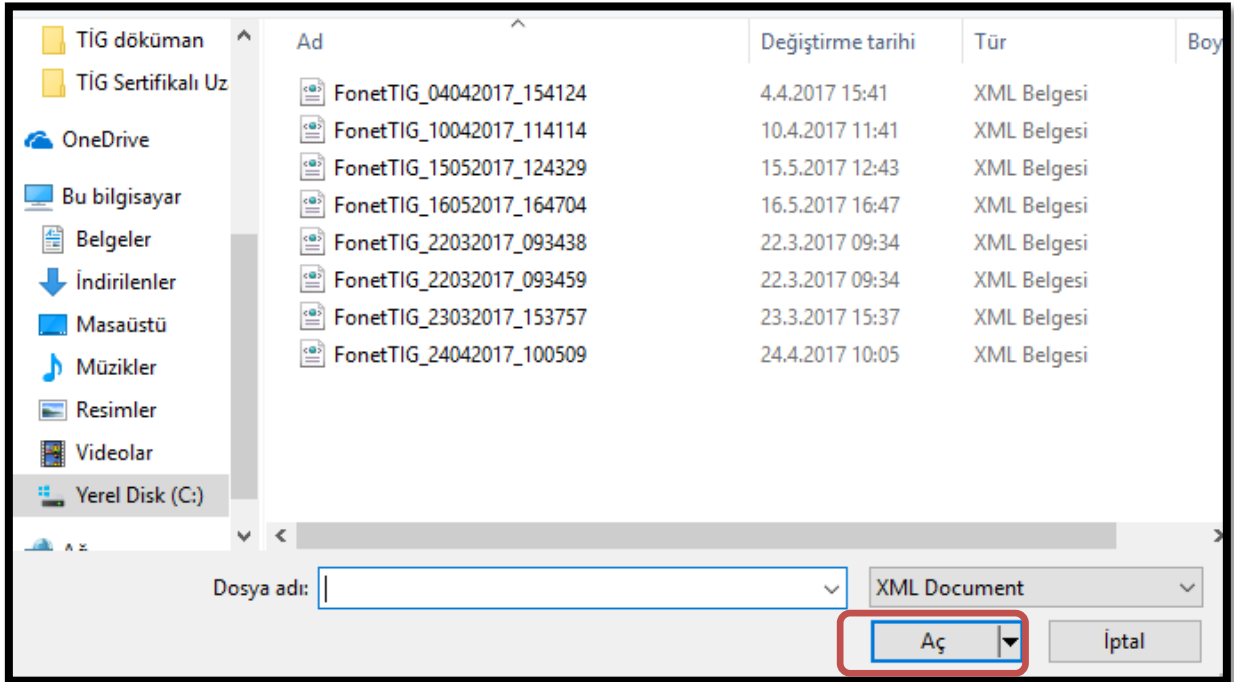
2



- Dosya Seç butonuna basın



- XML dosyanızı bilgisayarınızdaki kayıtlı alandan seçin “**Aç**” tuşuna basın.



- Dosyanızı seçtikten sonra “Import” butonuna basın.

Xml Veri Kayıt

- Lütfen sistemden indirdiğiniz formattaki xml dosyasını yükleyin.
- Aksi takdirde sistem xml dosyasını kabul etmeyecektir.

XmlFile FonetTIG_16052017_164704.xml

Açıklama

KODLAMA

- **Kayıtlı XML Dosyaları** bölümünde Kayıt Tarihi sütunundaki dosyanızı tıklayın.
- “Veriler” bölümünden kodlamak istediğiniz hastanın adının satırındaki “Kodla” butonuna basın.

4

<> XML İŞLEMLERİ

| Kaydeden Kullanıcı | Kayıt Tarihi | Açıklama |
|--------------------|------------------------|----------|
| 0 | 17.05.2017 11:00:04 | |
| 0 | 16.05.2017 15:31:50 | |
| 0 | 15.05.2017 12:43:06 | |

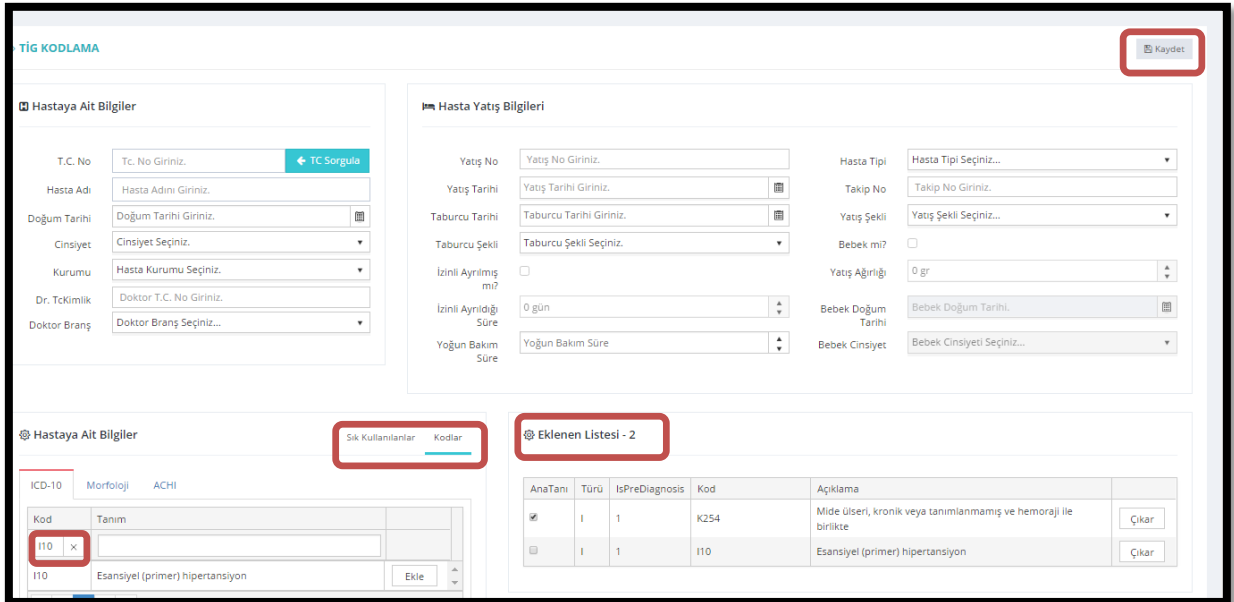
1 - 3 aralığı gösteriliyor. Toplam 3 öge var

| Id | Hasta Adı | Yatış Ta... | Yatış No | |
|-----|-----------|------------------------|----------|--------------------------------------|
| 866 | MEHMET | 29/04/2017 10.04.27 | 215 | <input type="button" value="Kodla"/> |
| 867 | SULTAN | 25/04/2017 14.33.06 | 2149 | <input type="button" value="Kodla"/> |

10 Sayfa başına ürün 1 - 2 2 6



- Aşağıdaki resimde açılan sayfada alttaki “**Hastaya Ait Bilgiler**” kısmında “**Sık kullanılanlar**” ve “**Kodlar**” bölümünde kodlar butonu tıklanır.
- **ICD-10** seçilerek tanı kodu **Kod** bölümüne yazılarak **enter tuşuna** basılır ve gelen kod sonra sağ tarafta yer alan **Ekle** butonuna basılarak “**Eklene Listesi**” ne kaydedilir.
- Her kod ekle ile aktarıldıktan sonra Kod bölümünden silinir ve yeni kod yazılarak diğer kodlar aktarılır.
- İşlem kodu için ACHI, Morfoloji Kodu eklemek için Morfoloji butonları seçilerek aynı işlemler tekrarlanır.
- Kodlama tamamlandıktan sonra üstte bulunun **Kaydet** butonuna basılır.



TIG KODLAMA

Hastaya Ait Bilgiler

T.C. No: T.C. No Giriniz. [← TC Sorgula](#)

Hasta Adı: Hasta Adını Giriniz.

Doğum Tarihi: Doğum Tarihi Giriniz.

Cinsiyet: Cinsiyet Seçiniz.

Kurumu: Hasta Kurumu Seçiniz.

Dr. Tckimlik: Doktor T.C. No Giriniz.

Doktor Branş: Doktor Branş Seçiniz.

Hasta Yatış Bilgileri

Yatış No: Yatış No Giriniz.

Yatış Tarihi: Yatış Tarihi Giriniz.

Taburcu Tarihi: Taburcu Tarihi Giriniz.

Taburcu Şekli: Taburcu Şekli Seçiniz.

İzinli Ayrılmış mı?

İzinli Ayrıldığı Süre: 0 gün

Yoğun Bakım Süre: Yoğun Bakım Süre

Hasta Tipi: Hasta Tipi Seçiniz.

Takip No: Takip No Giriniz.

Yatış Şekli: Yatış Şekli Seçiniz.

Bebek mi?

Yatış Ağırlığı: 0 gr

Bebek Doğum Tarihi: Bebek Doğum Tarihi

Bebek Cinsiyet: Bebek Cinsiyet Seçiniz.

Hastaya Ait Bilgiler

Sık Kullanılanlar **Kodlar**

Eklene Listesi - 2

| AnaTanı | Türü | IsPreDiagnosis | Kod | Açıklama | Çıkar |
|-------------------------------------|------|----------------|------|---|-------|
| <input checked="" type="checkbox"/> | I | 1 | K254 | Mide ülseri, kronik veya tanımlanmamış ve hemoraji ile birlikte | Çıkar |
| <input type="checkbox"/> | I | 1 | I10 | Esansiyel (primer) hipertansiyon | Çıkar |

YENİ HASTA KAYDI

- Yeni hasta kaydı için XML işlemleri sayfası açılır. (Burada dikkat etmemiz gereken nokta: Her yeni hastada yeni internet sayfası açılıyor hastayı kaydedip listeler ekranına yönlendirilen sayfayı kapatıp, XML işlemleri sayfasının açılması gerekiyor.)
- Listeler sayfasındaki “**Yeni Kayıt**” butonunu XML olmadan manuel kayıt yapacağımız zaman kullanılabilir.



Yeni kayıt eklendi.DRG : F62B, MDC : 05 , GST : 00-İşlem Başarılı

<> LISTE Yeni Kayıt

Tarih Başlangıç: Tarih Bitiş:

Tarih Filtresi: Tarih filtresi seçiniz...

Sorgulama Kriteri: Sorgulama kriteri seçiniz...

Kriter:

Sadece Bana Ait Kayıtlar

| T.C. No | Hasta A... | Yatış No | Yatış Ta... | TIG | Tanım | MTS | MTS Açıklama | Tabu... | Cinsiy... | Taburcu Şekli | Sosyal Güvence | Dokto... | Dokto... | Düzenle |
|---------|------------|-----------|-------------|------|---|-----|---------------------------------------|----------|-----------|----------------------|----------------|----------|----------|---------|
| | | 215262... | 28.04.20... | F62B | Kalp Yetmezliği ve Şok, Katastrofik KK Bulunmayan | 05 | MTS - 05 Dolaşım Sistemi Hastalıkları | 01.05... | Kadın | Şifa İle Taburcu/Eve | Sgk | 2587... | 1100 | Düzenle |
| | GÜL-SÜM | | | | Majör Olamayan Aritmi ve İletilebilirlik Bozuklukları | | MTS - 05 | | | Tavsiye Karşı | | | | |

Tig x Tig x

www.tigsb.saglik.gov.tr/TIGAPP/XmlImport/List#

TC Sağlık Bakanlığı

Ana Sayfa

Klinik Kodlayıcı <

<> XML İŞLEMLERİ

Kayıtlı Xml Dosyaları

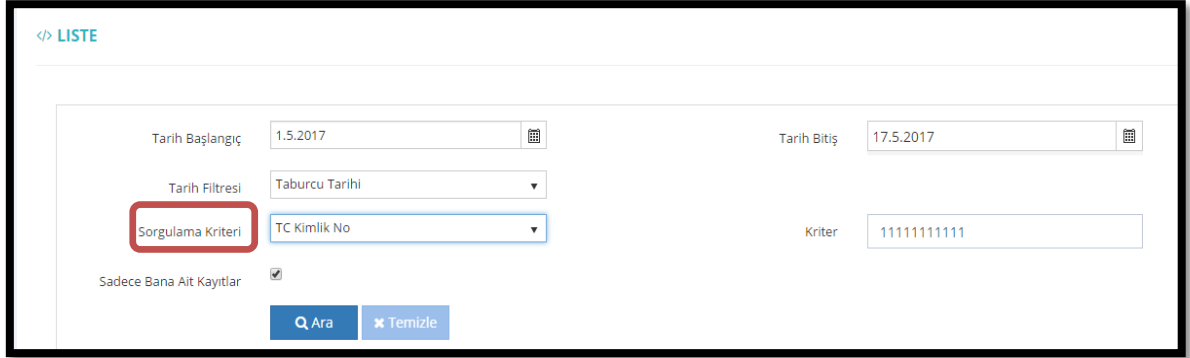
| Kaydeden Kullanıcı | Kayıt Tarihi | Açıklama |
|--------------------|---------------------|----------|
| 0 | 17.05.2017 11:00:04 | |
| 0 | 16.05.2017 15:31:50 | |
| 0 | 15.05.2017 12:43:06 | |

1 10 Sayfa başına ürün

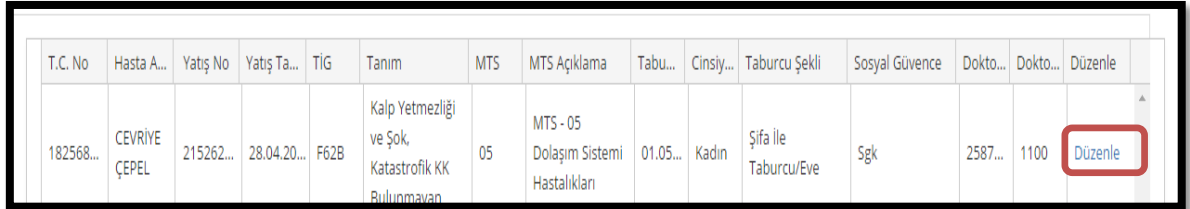


LİSTELER

- Listeler bölümünden; Tarih Filtresi ile Yatış Tarihi, Taburcu Tarihi, Kayıt Tarihine göre sorgulama yapılabilmektedir. Tarih Filtresini seçtikten sonra Tarih Başlangıç ve Tarih Bitişi seçilerek yapılmaktadır.
- Sorgulama Kriteri bölümünden TC Kimlik No, Yatış numarası ve TİG'e göre sorgulama yapabilirsiniz.



- Kayıt dönemi içerisinde, hastanın satırında bulunan **“Düzenle”** butonu ile hastanın verileri üzerinde değişiklik yapıp kaydedebilirsiniz.



| T.C. No | Hasta A... | Yatış No | Yatış Ta... | TIG | Tanım | MTS | MTS Açıklama | Tabu... | Cinsiy... | Taburcu Şekli | Sosyal Güvence | Dokto... | Dokto... | Düzenle |
|-----------|---------------|-----------|-------------|------|---|-----|---------------------------------------|----------|-----------|----------------------|----------------|----------|----------|---------|
| 182568... | CEVRIYE ÇEPEL | 215262... | 28.04.20... | F62B | Kalp Yetmezliği ve Şok, Katastrofik KK Bulunmayan | 05 | MTS - 05 Dolaşım Sistemi Hastalıkları | 01.05... | Kadın | Şifa İle Taburcu/Eve | Sgk | 2587... | 1100 | Düzenle |

SIK KULLANILANLAR

Bu bölüme sık kullandığınız kodları ekleyerek daha hızlı kodlama yapabilirsiniz.

